

Saint-Martin (Antilles Françaises)



akten van geboorte en erkenning 1850 - 1899

jaar	akten van geboorte			akten van erkenning						
	jongens	meisjes	totaal	vader	kinderen	moeder	kinderen	ouders	kinderen	totaal kinderen
1850	61	50	111	1	1	0	0			1
1851	54	69	123	1	4	0	0		1	4
1852	50	52	102	0	0	0	0		0	0
1853	43	44	87	2	9	0	0		2	9
1854	57	58	115	1	3	0	0		1	3
1855	52	53	105	2	2	0	0		2	2
1856	42	44	86	0	0	1	1		1	1
1857	46	37	83	3	3	0	0		3	3
1858	45	45	90	1	1	1	1		2	2
1859	47	56	103	4	6	1	1		5	7
1860	33	39	72	1	3	1	4		2	7
1861	42	52	94	2	5	2	10		4	15
1862	34	49	83	2	4	1	2		3	6
1863	36	52	88	0	0	0	0		0	0
1864	43	38	81	5	12	2	2		7	14
1865	47	42	89	8	17	2	4		10	21
1866	42	59	101	3	4	0	0		3	4
1867	36	43	79	4	6	2	4		6	10
1868	56	40	96	5	6	6	17		11	23
1869	39	42	81	8	9	3	11		11	20
1870	45	50	95	10	17	7	15		17	32
1871	59	51	110	10	10	2	7		12	17
1872	57	47	104	11	16	1	1		12	17
1873	64	55	119	14	15	3	11		17	26
1874	51	52	103	7	8	7	21		14	29
1875	35	38	73	7	8	3	9		10	17
1876	66	68	134	6	6	4	5		10	11
1877	39	48	87	10	14	5	10		15	24
1878	48	55	103	14	14	1	2		15	16
1879	50	49	99	5	7	3	6		8	13
1880	58	47	105	19	20	4	12		23	32
1881	52	60	112	8	10	2	5		10	15
1882	57	48	105	10	17	2	3		12	20
1883	54	71	125	15	15	5	10		20	25
1884	57	61	118	8	8	4	6		12	14
1885	59	60	119	13	16	5	11		18	27
1886	52	65	117	11	16	2	2	1	1	14
1887	80	78	158	12	12	5	11		17	23
1888	75	65	140	18	20	5	10		23	30
1889	61	87	148	9	9	0	0		9	9
1890	71	68	139	11	13	1	1		12	14
1891	70	67	137	10	11	3	14		13	25
1892	69	47	116	6	6	14	35		20	41
1893	66	75	141	11	18	10	28		21	46
1894	43	51	94	11	13	10	35	1	1	22
1895	79	63	142	9	10	13	30		22	40
1896	48	63	111	8	9	21	70	1	1	30
1897	57	80	137	10	11	12	37	2	2	24
1898	57	64	121	6	6	17	40		23	46
1899	64	69	133	8	10	20	49		28	59

totaal	2648	2766	5414	360	460	213	553	5	5	577	1018
---------------	-------------	-------------	-------------	------------	------------	------------	------------	----------	----------	------------	-------------

Saint-Martin (Antilles Françaises)

geboorteoverschot 1850 - 1899



jaar	geboorten	overlijden	overschot
1850	111	64	47
1851	123	39	84
1852	102	80	22
1853	87	54	33
1854	115	65	50
1855	105	67	38
1856	86	69	17
1857	83	49	34
1858	90	59	31
1859	103	56	47
1860	72	48	24
1861	94	52	42
1862	83	76	7
1863	88	48	40
1864	81	38	43
1865	89	39	50
1866	101	42	59
1867	79	50	29
1868	96	53	43
1869	81	47	34
1870	95	37	58
1871	110	55	55
1872	104	74	30
1873	119	75	44
1874	103	46	57
1875	73	64	9
1876	134	52	82
1877	87	71	16
1878	103	53	50
1879	99	61	38
1880	105	54	51
1881	112	58	54
1882	105	52	53
1883	125	65	60
1884	118	70	48
1885	119	69	50
1886	117	65	52
1887	158	78	80
1888	140	74	66
1889	148	51	97
1890	139	68	71
1891	137	111	26
1892	116	77	39
1893	141	60	81
1894	94	83	11

LET OP: Er zijn mij voor deze periode geen migratiegegevens bekend

1895	142	74	68
1896	111	66	45
1897	137	63	74
1898	121	108	13
1899	133	78	55
totaal	5414	3107	2307

Saint-Martin (Antilles Françaises)




akten van overlijden 1850 - 1899

jaar	mannen		vrouwen	totaal	geboren		dodgeboren		jonger dan 1 jaar		1 - 5 jaar	
	+ jongens	+ meisjes			in Afrika	absoluut	%	absoluut	%	absoluut	%	
1850	30	34	64	0	1	1,6%	15	23,4%	9	14,1%		
1851	17	22	39	0	0	0,0%	3	7,7%	4	10,3%		
1852	43	37	80	5	0	0,0%	6	7,5%	3	3,8%		
1853	26	28	54	4	0	0,0%	4	7,4%	7	13,0%		
1854	37	28	65	9	0	0,0%	7	10,8%	10	15,4%		
1855	32	35	67	2	0	0,0%	9	13,4%	6	9,0%		
1856	31	38	69	2	0	0,0%	5	7,2%	10	14,5%		
1857	21	28	49	3	0	0,0%	4	8,2%	7	14,3%		
1858	34	25	59	2	0	0,0%	10	16,9%	11	18,6%		
1859	23	33	56	5	0	0,0%	7	12,5%	5	8,9%		
1860	18	30	48	2	0	0,0%	5	10,4%	6	12,5%		
1861	27	25	52	0	0	0,0%	1	1,9%	19	36,5%		
1862	36	40	76	1	0	0,0%	9	11,8%	8	10,5%		
1863	24	24	48	2	0	0,0%	4	8,3%	3	6,3%		
1864	22	16	38	1	0	0,0%	2	5,3%	1	2,6%		
1865	20	19	39	2	0	0,0%	2	5,1%	1	2,6%		
1866	20	22	42	1	0	0,0%	4	9,5%	1	2,4%		
1867	31	19	50	4	0	0,0%	7	14,0%	2	4,0%		
1868	29	24	53	2	0	0,0%	7	13,2%	6	11,3%		
1869	26	21	47	2	0	0,0%	9	19,1%	5	10,6%		
1870	18	19	37	0	0	0,0%	4	10,8%	2	5,4%		
1871	29	26	55	3	1	1,8%	6	10,9%	9	16,4%		
1872	31	43	74	1	1	1,4%	10	13,5%	12	16,2%		
1873	40	35	75	6	0	0,0%	21	28,0%	6	8,0%		
1874	25	21	46	1	1	2,2%	7	15,2%	2	4,3%		
1875	27	37	64	1	1	1,6%	16	25,0%	10	15,6%		
1876	29	23	52	2	0	0,0%	12	23,1%	4	7,7%		
1877	35	36	71	2	5	7,0%	16	22,5%	10	14,1%		
1878	25	28	53	1	1	1,9%	10	18,9%	1	1,9%		
1879	29	32	61	1	6	9,8%	12	19,7%	2	3,3%		
1880	24	30	54	3	6	11,1%	6	11,1%	8	14,8%		
1881	36	22	58	3	2	3,4%	14	24,1%	8	13,8%		
1882	26	26	52	0	3	5,8%	8	15,4%	5	9,6%		
1883	31	34	65	0	4	6,2%	5	7,7%	6	9,2%		
1884	35	35	70	1	4	5,7%	14	20,0%	11	15,7%		
1885	34	35	69	0	2	2,9%	16	23,2%	4	5,8%		
1886	36	29	65	1	7	10,8%	13	20,0%	7	10,8%		
1887	34	44	78	0	3	3,8%	26	33,3%	6	7,7%		
1888	29	45	74	0	3	4,1%	22	29,7%	9	12,2%		
1889	18	33	51	0	3	5,9%	12	23,5%	5	9,8%		
1890	32	36	68	1	2	2,9%	16	23,5%	9	13,2%		
1891	46	65	111	0	5	4,5%	25	22,5%	21	18,9%		
1892	32	45	77	1	3	3,9%	22	28,6%	7	9,1%		
1893	28	32	60	0	3	5,0%	15	25,0%	5	8,3%		
1894	30	53	83	0	4	4,8%	20	24,1%	11	13,3%		

1895	36	38	74	0	0	0,0%	22	29,7%	7	9,5%
1896	38	28	66	0	5	7,6%	11	16,7%	2	3,0%
1897	31	32	63	0	3	4,8%	15	23,8%	2	3,2%
1898	51	57	108	0	2	1,9%	28	25,9%	19	17,6%
1899	37	41	78	0	4	5,1%	13	16,7%	8	10,3%
totaal	1499	1608	3107	77	85	2,7%	557	17,9%	342	11,0%

LET OP: in 1850 en 1851 geboorteplaats vaak niet genoemd.

Saint-Martin (Antilles Françaises) huwelijken 1850 - 1899

	bg en br NEG	bg = wedn br = NEG	br = wed bg = NEG	bg en br = wed(n)	totaal	akten van scheiding
1850	3	0	0	0	3	
1851	9	0	0	0	9	
1852	9	0	0	0	9	
1853	14	1	0	0	15	
1854	12	0	0	0	12	
1855	14	0	0	0	14	
1856	6	0	0	0	6	
1857	6	1	0	0	7	
1858	7	1	0	1	9	
1859	7	0	0	0	7	
1860	6	0	1	0	7	
1861	6	1	1	0	8	
1862	12	2	0	1	15	
1863	7	1	0	0	8	
1864	9	0	0	0	9	
1865	5	1	0	0	6	
1866	9	1	0	0	10	
1867	7	0	0	0	7	
1868	17	1	0	0	18	
1869	22	3	1	0	26	
1870	15	0	1	0	16	
1871	23	1	0	1	25	
1872	8	0	0	0	8	
1873	15	2	0	0	17	
1874	4	1	0	0	5	
1875	7	0	0	0	7	
1876	5	0	0	0	5	
1877	9	1	0	0	10	
1878	5	1	1	0	7	
1879	6	1	0	0	7	
1880	7	0	0	0	7	

1881	7	0	0	0	7					
1882	5	0	0	0	5					
1883	12	0	1	0	13					
1884	10	0	0	0	10					
1885	4	1	0	0	5					
1886	6	0	1	0	7	1				
1887	7	1	0	0	8					
1888	6	0	0	0	6					
1889	11	0	0	1	12					
1890	5	0	0	0	5					
1891	7	1	0	0	8					
1892	7	0	0	0	7					
1893	7	0	0	0	7					
1894	14	0	1	0	15					
1895	9	4	1	0	14	1				
1896	17	0	1	0	18					
1897	16	0	0	0	16	1				
1898	2	0	0	0	2					
1899	12	0	0	0	12					
totaal	455	92%	27	5%	10	2%	4	1%	496	3

Afkortingen:

bg	bruidegom
br	bruid
NEG	niet eerder gehuwd
wed	weduwe
wedn	weduwenaar

Gemiddelde leeftijd

alle bg	37	alle br	33
bg NEG	36	br NEG	33
bg wedn	48	br wed	39

Saint-Martin (Antilles Françaises) huwelijken 1850 - 1899



Franse gedeelte (Saint-Martin partie française)
Nederlandse gedeelte (Sint Maarten NA)
Guadeloupe
Martinique
Anguilla (BWI)
St. Barths (SWI)
overige Caribische eilanden (Saba, St. Kitts, St. Thomas, Vieques)
Frankrijk
Afrika
overig Europa, Amerika
onbekend

herkomst (geboorteplaats)

bruidegoms		bruiden	
abs.	%	abs.	%
336	67,7%	404	81,5%
57	11,5%	35	7,1%
29	5,8%	8	1,6%
1	0,2%	1	0,2%
8	1,6%	2	0,4%
7	1,4%	3	0,6%
5	1,0%	5	1,0%
13	2,6%	0	0,0%
4	0,8%	2	0,4%
1	0,2%	1	0,2%
35	7,1%	35	7,1%
496	100,0%	496	100,0%

totaal

Saint-Martin (Antilles Françaises) huwelijken 1850 - 1899

Leeftijdsverschil tussen bruidegoms en bruiden

Bruidegom ouder dan bruid

aantal jaren	aantal	%
45	1	
29	1	
28	1	
27	2	
26	4	
25	1	
24	4	
23	2	
22	4	
21	6	
20	5	
19	2	
18	3	
17	2	
16	5	
15	10	
14	7	
13	1	
12	13	
11	11	
10	14	
9	19	
8	14	
7	20	
6	23	
5	23	
4	31	
3	29	
2	38	
1	34	
totaal	330	66,5%

Bruidegom en bruid even oud

aantal	%
33	6,7%
onbekend	2
	0,4%



Bruid ouder dan bruidegom

aantal jaren	aantal	%
1	20	
2	14	
3	17	
4	12	
5	15	
6	10	
7	10	
8	5	
9	7	
10	3	
11	4	
12	2	
13	5	
14	1	
15		
16		
17	1	
18	1	
22	2	
33	1	
40	1	
totaal	131	26,4%

Bruidegom ouder dan bruid

	aantal	%
1 - 5 jaar	155	17%
6 - 10 jaar	90	18%
> 10 jaar	85	17%
totaal	330	67%

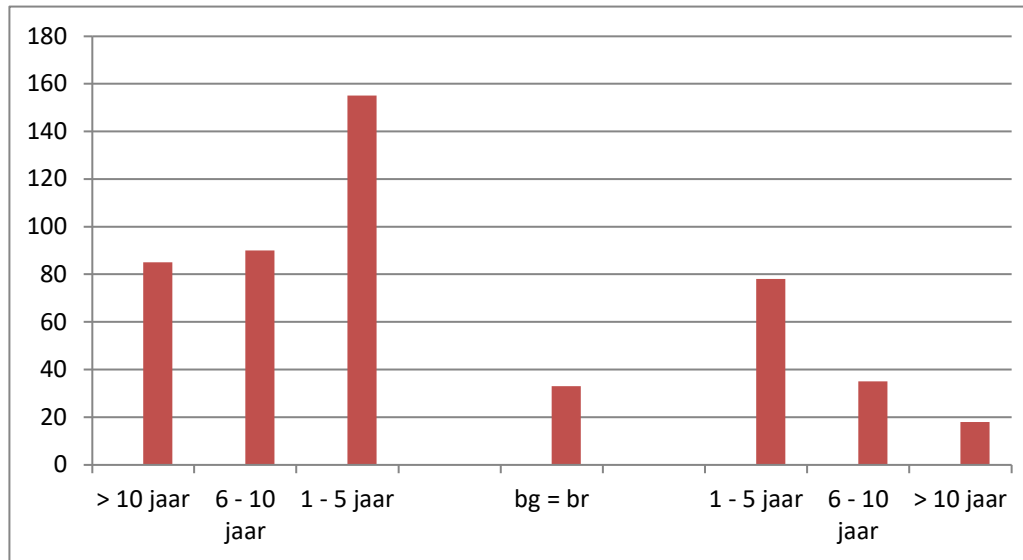
Bruidegom en bruid even oud

	aantal	%
	33	7%
Onbekend	2	0%

Bruid ouder dan bruidegom

	aantal	%
1 - 5 jaar	78	16%
6 - 10 jaar	35	7%
> 10 jaar	18	4%
totaal	131	26%

totaal akten 496



Saint-Martin (Antilles Françaises) huwelijken 1850 - 1899

Analfabetisme bruidegoms en bruiden



jaar	totaal aantal akten	bruidegoms analfabeet	bruiden analfabeet
1850	3	2	2
1851	9	5	5
1852	9	5	6
1853	15	11	12
1854	12	8	8
1855	14	12	11
1856	6	4	5
1857	7	5	6
1858	9	3	5
1859	7	5	5
1860	7	3	3
1861	8	3	4
1862	15	13	13
1863	8	5	5
1864	9	5	7
1865	6	4	4
1866	10	9	10
1867	7	6	6
1868	18	11	12
1869	26	17	22
1870	16	9	10
1871	25	15	16
1872	8	2	5
1873	17	8	14
1874	5	4	4
1875	7	4	5
1876	5	4	4
1877	10	7	7
1878	7	5	5
1879	7	3	1
1880	7	3	4
1881	7	3	4
1882	5	1	2
1883	13	6	5
1884	10	6	8
1885	5	1	2
1886	7	3	3
1887	8	3	5
1888	6	3	4
1889	12	8	10
1890	5	0	2
1891	8	4	5
1892	7	2	3
1893	7	4	4
1894	15	9	9
1895	15	8	9
1896	18	6	13
1897	15	9	10

1898	2	0	1		
1899	12	4	3		
totaal	496	280	56%	328	66%

Gemiddelde leeftijd	41 jaar	36 jaar
----------------------------	----------------	----------------

Sint Maarten (Nederlandse Antillen) huwelijken 1884 - 1896



	bg en br NEG	bg = wedn br = NEG	br = wed bg = NEG	bg en br = wed(n)	totaal				
1884	17	0	0	0	17				
1885	6	0	0	0	6				
1886	5	0	0	0	5				
1887	15	0	0	0	15				
1888	20	0	0	0	20				
1889	13	1	0	0	14				
1890	19	1	0	0	20				
1891	11	0	0	0	11				
1892	20	0	0	0	20				
1893	19	0	0	0	19				
1894	13	3	1	0	17				
1895	13	1	1	0	15				
1896	23	0	0	0	23				
totaal	194	96%	6	3%	2	1%	0	0%	202

Afkortingen:

bg	bruidegom
br	bruid
NEG	niet eerder gehuwd
wed	weduwe
wedn	weduwenaar

Gemiddelde leeftijd

alle bruidegoms	34
bruidegoms NEG	33
bruidegoms wedn	46
alle bruiden	30
bruiden NEG	30
bruiden wed	33

Sint Maarten (Nederlandse Antillen) huwelijken 1884 - 1896

1884 = akten 7 - 17



herkomst (geboorteplaats)

	bruidegoms		bruiden	
	abs.	%	abs.	%
Nederlandse gedeelte (Sint Maarten NA)	137	67,8%	144	71,3%
Franse gedeelte (Saint-Martin partie française)	10	5,0%	16	7,9%
overige Nederlands-Antilliaanse eilanden	9	4,5%	6	3,0%
Nederland	5	2,5%	0	0,0%
Anguilla (BWI)	8	4,0%	6	3,0%
St. Barths (SWI)	3	1,5%	0	0,0%
overige Caribische eilanden (Guadeloupe, St. Kitts, Vieques, Trinidad))	5	2,5%	4	2,0%
Afrika	0	0,0%	0	0,0%
overig Europa	2	1,0%	0	0,0%
overige werelddelen	0	0,0%	2	1,0%
onbekend	23	11,4%	24	11,9%
totaal	202	100,0%	202	100,0%

Sint Maarten (Nederlandse Antillen) huwelijken 1884 - 1896

Leeftijdsverschil tussen bruidegoms en bruiden



Bruidegom ouder dan bruid

aantal jaren	aantal	%
24	1	
23	1	
20	1	
18	1	
17	3	
16	1	
15	1	
14	3	
13	5	
12	3	
11	5	
10	8	
9	3	
8	10	
7	10	
6	10	
5	18	
4	11	
3	13	
2	13	
1	10	
totaal	131	64,9%

Bruidegom en bruid even oud

aantal	%
21	10,4%
onbekend	4
	2,0%

Bruid ouder dan bruidegom

aantal jaren	aantal	%
1	10	
2	9	
3	9	
4	6	
5	5	
6	2	
8	1	
9	2	
10	2	
16	1	
28	1	
totaal	48	23,8%

Bruidegom ouder dan bruid

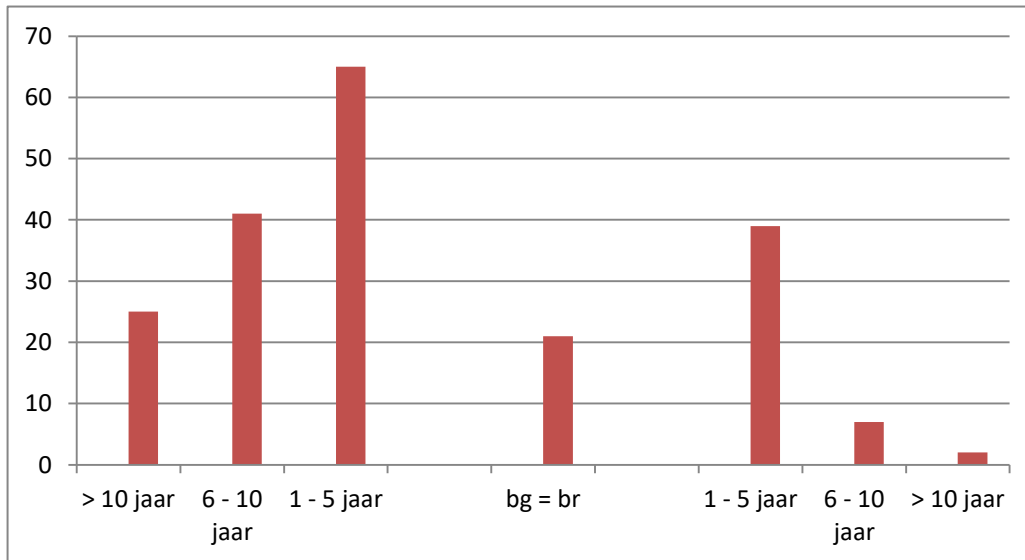
	aantal	%
1 - 5 jaar	65	12%
6 - 10 jaar	41	20%
> 10 jaar	25	12%
totaal	131	65%

Bruidegom en bruid even oud

aantal	%
21	10%

Bruid ouder dan bruidegom

	aantal	%
1 - 5 jaar	39	19%
6 - 10 jaar	7	3%
> 10 jaar	2	1%
totaal	48	24%



Sint Maarten (Nederlandse Antillen) huwelijken 1884 - 1896

Analfabetisme bruidegoms en bruiden



jaar	totaal aantal akten	bruidegoms analfabeet		bruiden analfabeet	
1884	17	6		7	
1885	6	2		3	
1886	5	1		2	
1887	15	6		6	
1888	20	4		4	
1889	15	6		7	
1890	20	11		8	
1891	11	2		3	
1892	20	9		8	
1893	19	6		7	
1894	17	5		11	
1895	15	8		9	
1896	23	7		9	
totaal	203	73	36%	84	41%

Gemiddelde leeftijd

34 jaar

30 jaar

Sint-Maarten (Nederlandse Antillen)



akten van overlijden 1909 - 1937

jaar	mannen / jongens	vrouwen / meisjes	onbe- kend	totaal	waarvan dodgeboren		waarvan jonger dan 1 jaar		waarvan 1 - 5 jaar	
					absoluut	%	absoluut	%	absoluut	%
1909	30	29		59	2	3,4%	23	39,0%	2	3,4%
1910	38	36		74	2	2,7%	18	24,3%	8	10,8%
1911	41	54		95	3	3,2%	26	27,4%	5	5,3%
1912	37	46		83	5	6,0%	26	31,3%	7	8,4%
1913	24	30		54	0	0,0%	19	35,2%	4	7,4%
1914	24	27		51	3	5,9%	11	21,6%	3	5,9%
1915	28	24		52	2	3,8%	15	28,8%	4	7,7%
1916	22	29		51	1	2,0%	11	21,6%	7	13,7%
1917	28	20		48	2	4,2%	7	14,6%	2	4,2%
1918	33	31		64	3	4,7%	13	20,3%	4	6,3%
1919	15	38		53	4	7,5%	12	22,6%	6	11,3%
1920	37	37		74	7	9,5%	15	20,3%	7	9,5%
1921	25	46		71	3	4,2%	17	23,9%	6	8,5%
1922	30	31		61	4	6,6%	12	19,7%	4	6,6%
1923	36	33		69	5	7,2%	19	27,5%	7	10,1%
1924	18	38		56	8	14,3%	10	17,9%	5	8,9%
1925	21	23		44	2	4,5%	9	20,5%	1	2,3%
1926	22	33		55	3	5,5%	9	16,4%	3	5,5%
1927	28	21		49	3	6,1%	13	26,5%	2	4,1%
1928	41	43		84	2	2,4%	18	21,4%	7	8,3%
1929	19	23		42	0	0,0%	7	16,7%	2	4,8%
1930	20	26		46	0	0,0%	6	13,0%	0	0,0%
1931	29	29		58	0	0,0%	8	13,8%	1	1,7%
1932	21	22		43	0	0,0%	4	9,3%	5	11,6%
1933	16	29		45	4	8,9%	7	15,6%	2	4,4%
1934	28	27		55	7	12,7%	7	12,7%	0	0,0%
1935	30	29		59	4	6,8%	16	27,1%	6	10,2%
1936	26	26		52	5	9,6%	12	23,1%	3	5,8%
1937	26	16	1	43	2	4,7%	7	16,3%	1	2,3%
totaal	793	896	1	1647	86	5,2%	377	22,9%	114	6,9%